



**Ikast-Brande**  
Kommune



**Økonomisk Månedsbrev – Maj 2023**

---

## **Forord**

Økonomisk Månedsbrev er månedsvis ledelsesinformation til byrådets medlemmer m.fl.

Formålet er at give byrådets medlemmer og andre interessenter en overordnet og systematisk information om status og udvikling i udvalgte økonomi-relaterede nøgletal, herunder forbrug, likviditet, restancer, serviceydelser, befolkningstal, salg af byggegrunde osv.

Der er alene tale om et informationsbrev, eller sagt lidt populært et snapshot af økonomien og beslægtede informationer som de ser ud her og nu. Månedsbrevet indeholder ingen vurderinger af de præsenterede nøgletal. Det erstatter derfor ikke budgetopfølgningerne som vi kender dem.

Månedsbrevet vil til stadighed være under udvikling og det vil derfor ændre sig med tiden.

Nedenfor gennemgås kort de enkelte nøgletal, bl.a. hvordan de er opgjorte og hvilke kilder de kommer fra.

### **Månedsvis forbrug i forhold til budget pr. politikområde**

For hvert politikområde vises bogført forbrug vedr. drift og refusion netto, dvs. udgifter og indtægter, i hele tusinder, under ét. Forbruget opgøres ultimo hver måned og sammenlignes med forbruget på samme tidspunkt sidste år.

Forbrugstallene fra sidste år er fremskrevet til 2023-niveau, så de er direkte sammenlignelige. Desuden sammenlignes forbruget med det korrigerede budget, som er fordelt med 1/12 for hver måned.

De afvigelser der måtte forekomme mellem forbrug og korrigeret budget, vil blive forklaret i forbindelse med de allerede planlagte budgetopfølgninger.

Dog vil de mest iøjnefaldende afvigelser i det månedlige forbrug i forhold til budgettet eller sidste års forbrug, blive forklaret helt kort sidst i afsnittet.

### **Udviklingen i likviditeten**

Den likvide beholdning aflæses dagligt som den er bogført i økonomisystemet. I den likvide beholdning indgår indestående i pengeinstitutter samt beholdningen af obligationer.

Udviklingen i den likvide beholdning præsenteres grafisk som den daglige og den gennemsnitlige beholdning over de seneste hhv. 3 og 12 måneder. Præsentationen dækker perioden fra 1. januar 2020 til ultimo seneste måned.

### **Udbud af leverandøraftaler**

Indkøbskontoret gennemfører tilbudsindhentning, udbud efter annoncering og EU-udbud. Herudover rådgiver kontoret de decentrale enheder omkring kommende aftaler, brug af indgåede aftaler og brug af e-handel.

Indkøbskontoret koordinerer udarbejdelse af krav til udbudsmaterialet via nedsættelse af arbejdsgrupper.

### **Salg af byggegrunde/erhvervsjord**

Opgørelsen udarbejdes på baggrund af kommunens løbende ajourføring af grundsalg.

I opgørelsen indgår de grunde, der er udbudt på kommunens hjemmeside, de grunde der er reserverede til senere overtagelse, de reservationer, som er annullerede inden endelig overtagelsesdato og de grunde som er tilbagekøbt efter overtagelsesdato, hvor reservationsudgiften på 2 % fremgår, de grunde der er endeligt solgte med salgspris ekskl. moms og summen af solgte og reserverede grunde.

Ydermere fremgår en oversigt over antal solgte grunde pr. år, fordelt på antal boliggrunde og m<sup>2</sup> storparceller, erhvervsareal og øvrige arealer. Øvrige arealer dækker over salg af jord til Spildevandselskab/regnvandsbassiner, mindre restareal /landbrugsjord.

### **Udvikling i ledighed og overførselsydelse**

Ledighedstallene er opgjort månedsvis fra 2015 og til 2 måneder før månedsbrevet, dvs. marts måned for månedsbrevet i maj.

På grund af store sæson-udsving i ledigheden er der medtaget en graf for hhv. faktiske tal og sæsonkorrigerede tal. Ledighedstallene stammer fra Danmarks Statistiks Statistikbanken.

### **Befolkningsudviklingen**

Befolkningsudviklingen er opgjort som folketallet aflæst i folkeregistret den 1. i hver måned siden 1. januar 2020. I figuren vises grafen for hele perioden måned for måned.

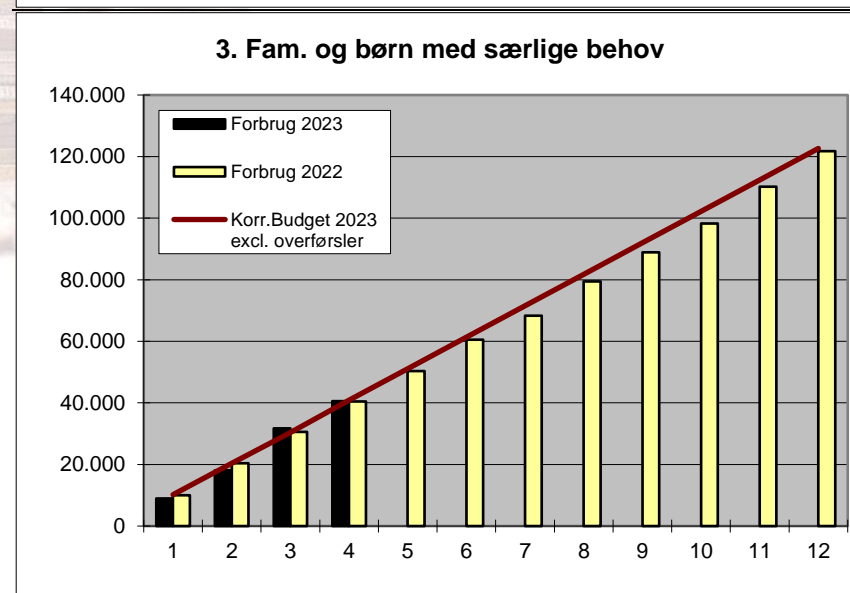
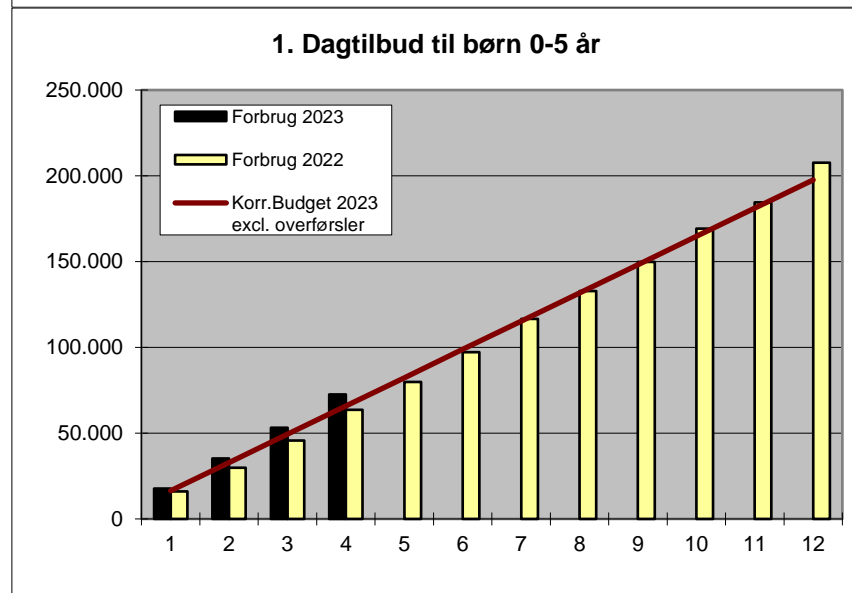
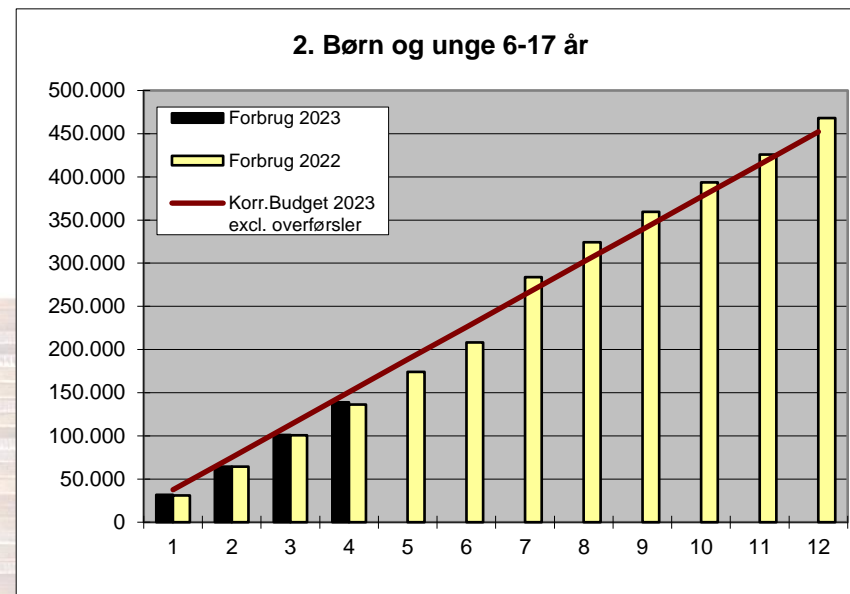
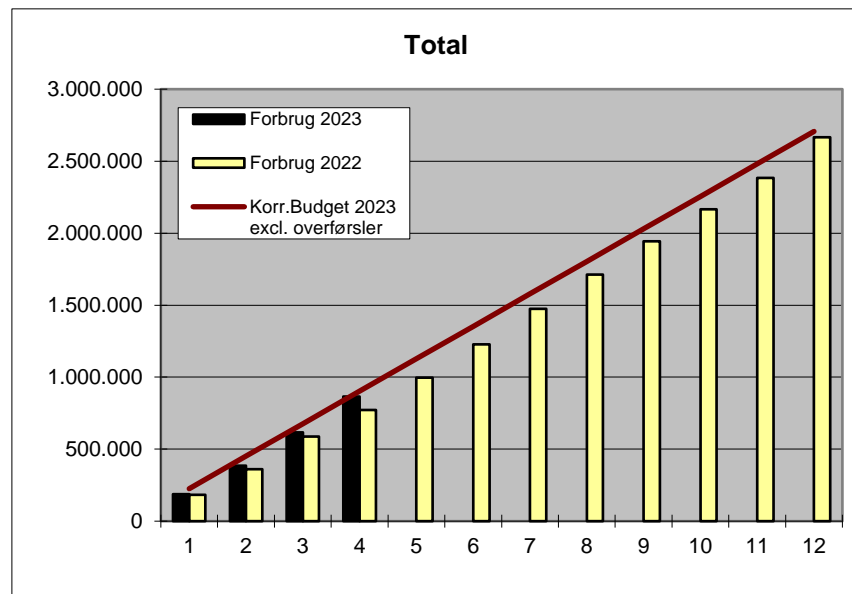
Ændringen i befolkningstallet fra måned til måned dækker til en vis grad over sæsonudsving. Der er derfor i figuren medtaget en tendens-graf, hvor viser tendensen i befolkningsudviklingen fra 1. januar 2020 og frem til ultimo seneste måned.

### **Eget sygefravær og samlet fravær for hele kommunen per måned**

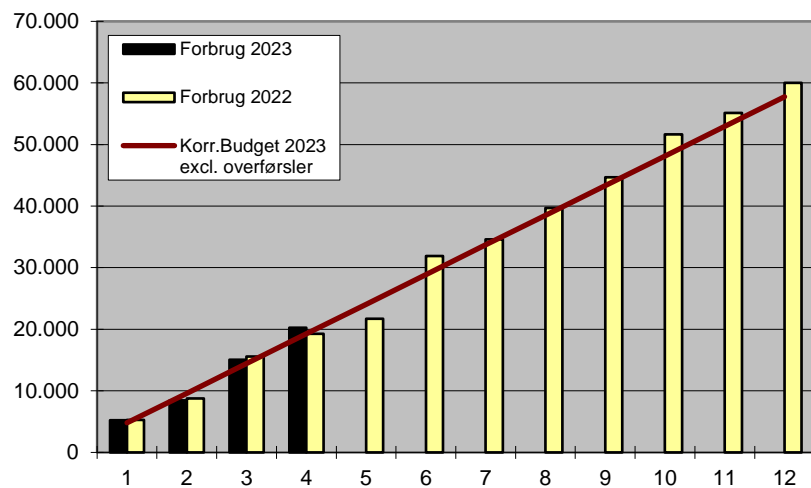
Fraværet er opgjort per måned for 2022 og 2023 som procent af arbejdstiden.

Eget sygefravær omfatter sygedage, arbejdsskade, delvis syg/nedsat tjeneste og § 56 sygdom. Samlet fravær omfatter derudover adoptionsfravær, barsel, graviditetskomplikationer og barnets 1.- og 2. sygedage.

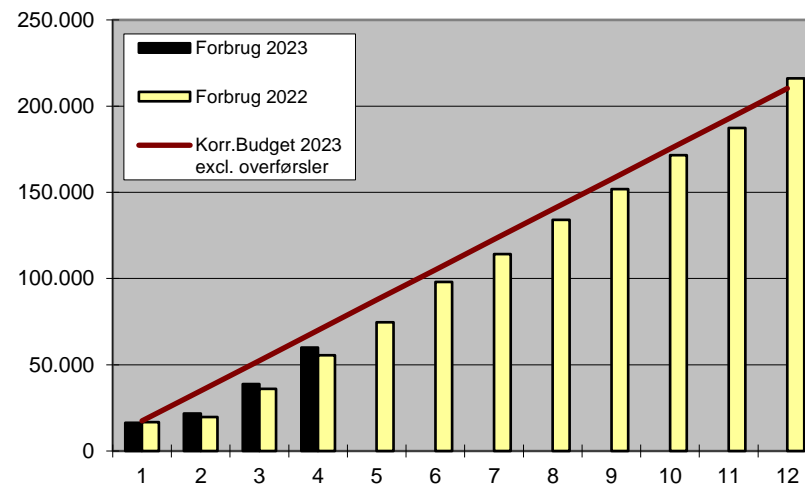
## Månedsvis forbrug i forhold til budget pr. politikområde



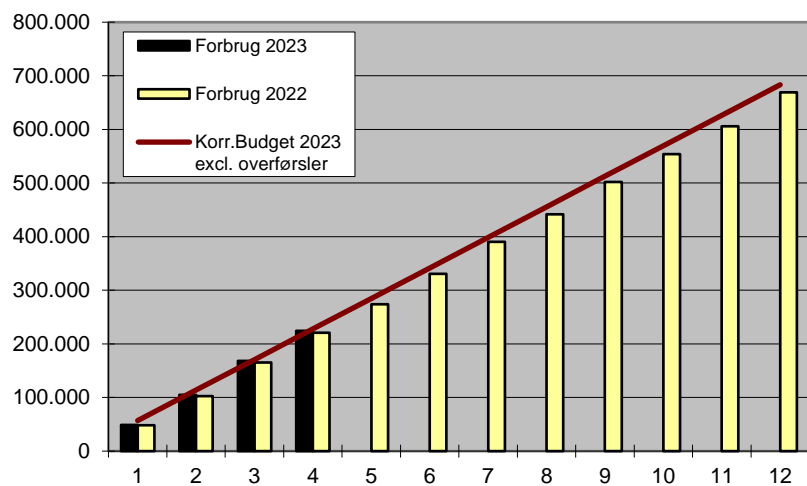
#### 4. Fritid, idræt og kultur



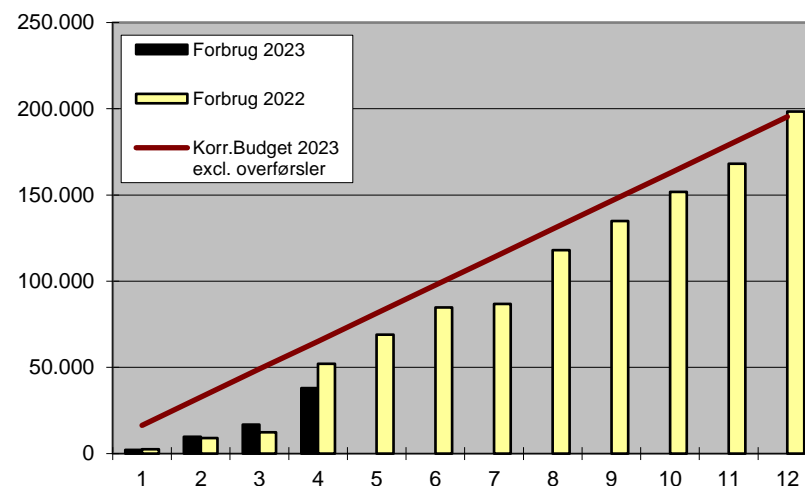
#### 6. Handicap og psykiatri (voksne)



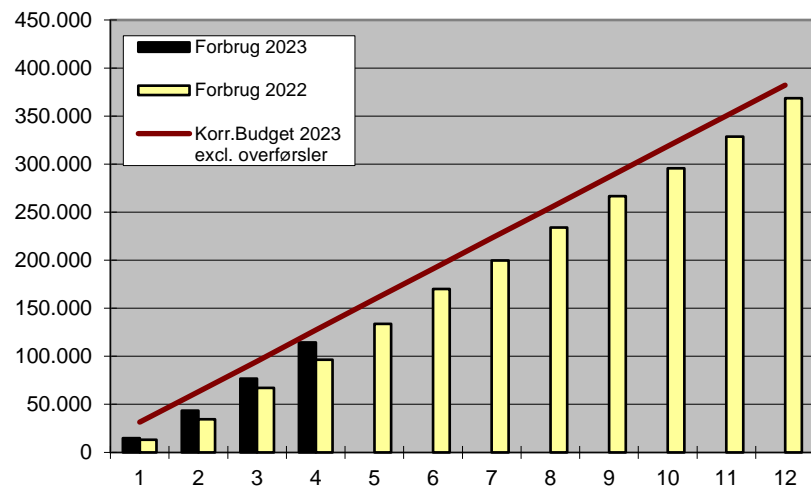
#### 5. Overførselsindkomster



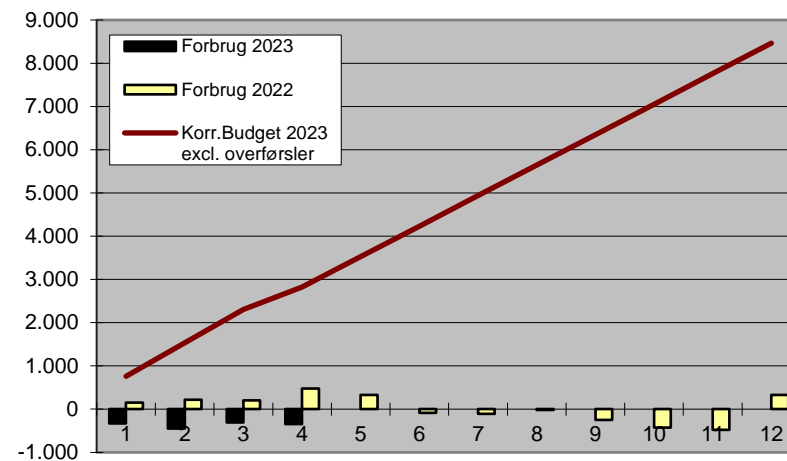
#### 7. Sundhed



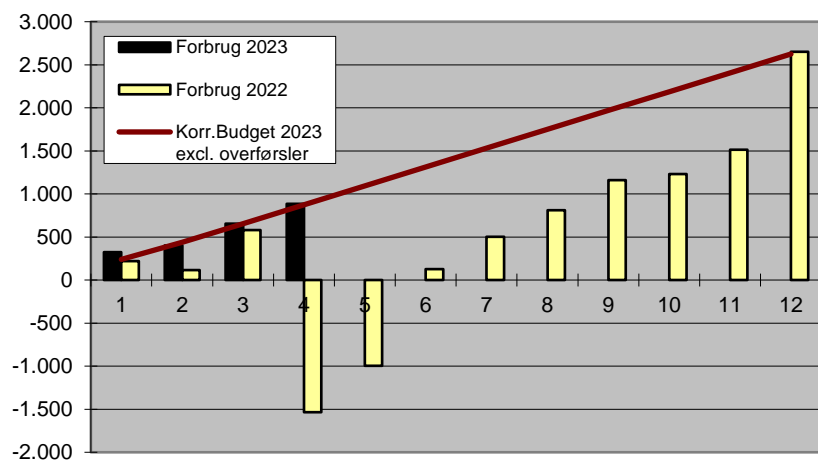
### 8. Ældre



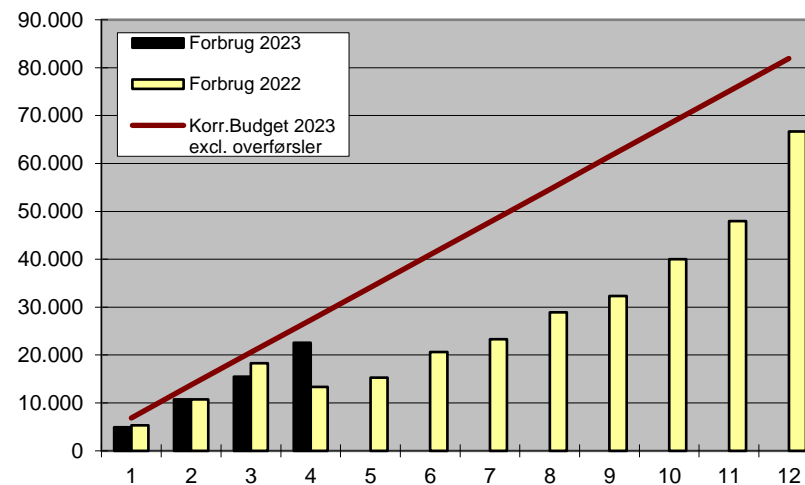
### 10. Byer og Landsbyer



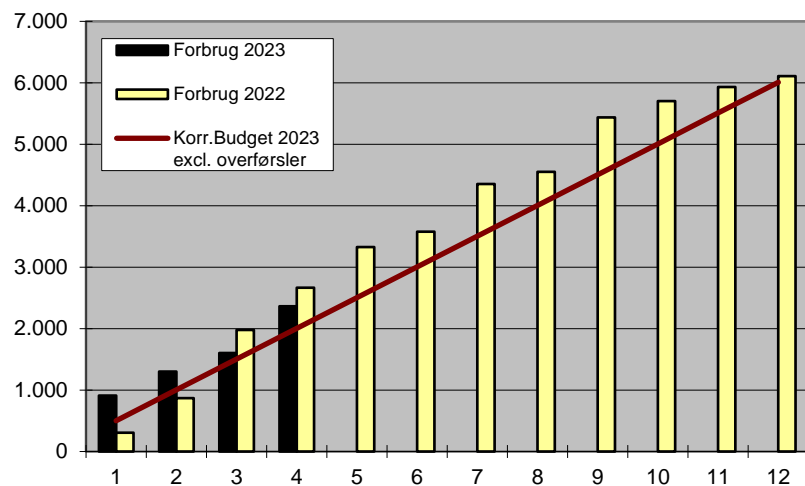
### 9. Miljø



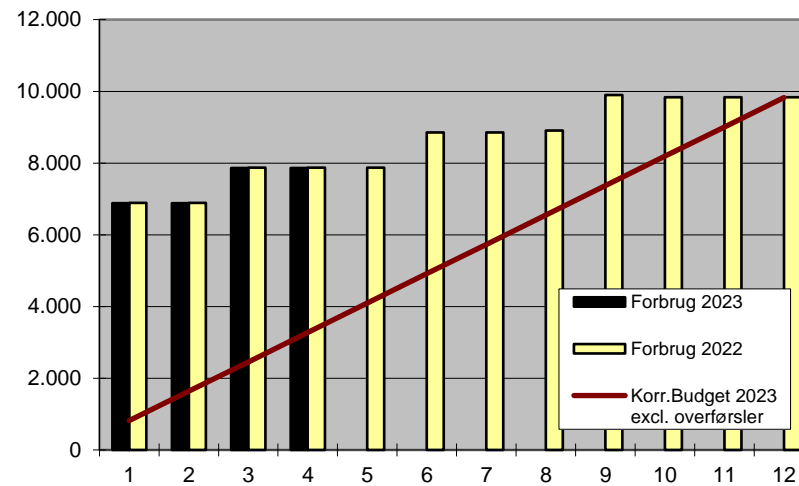
### 11. Infrastruktur og kollektiv trafik



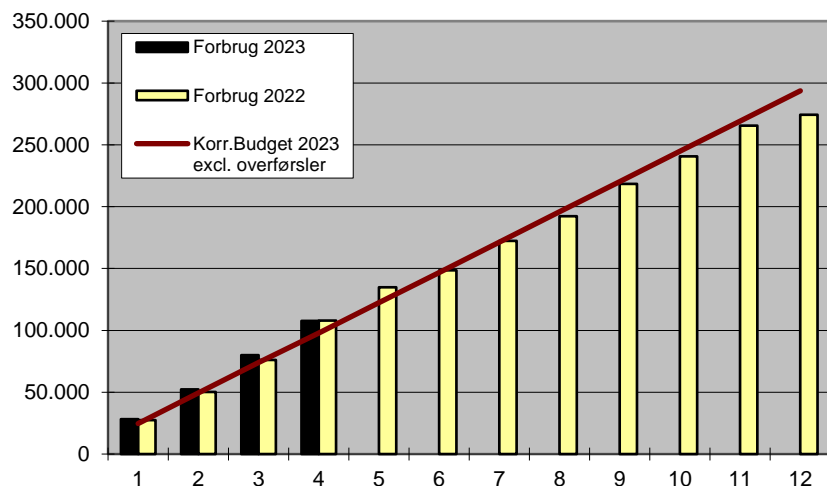
## 12. Erhvervsudvikling



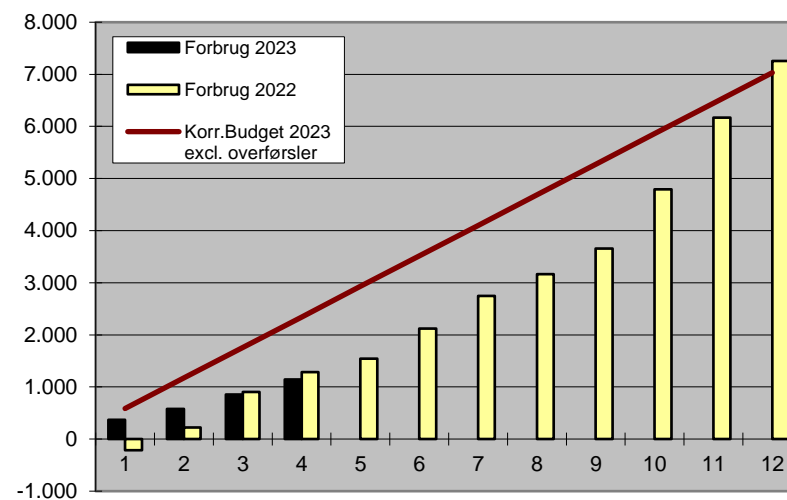
## 15. Redningsberedskab

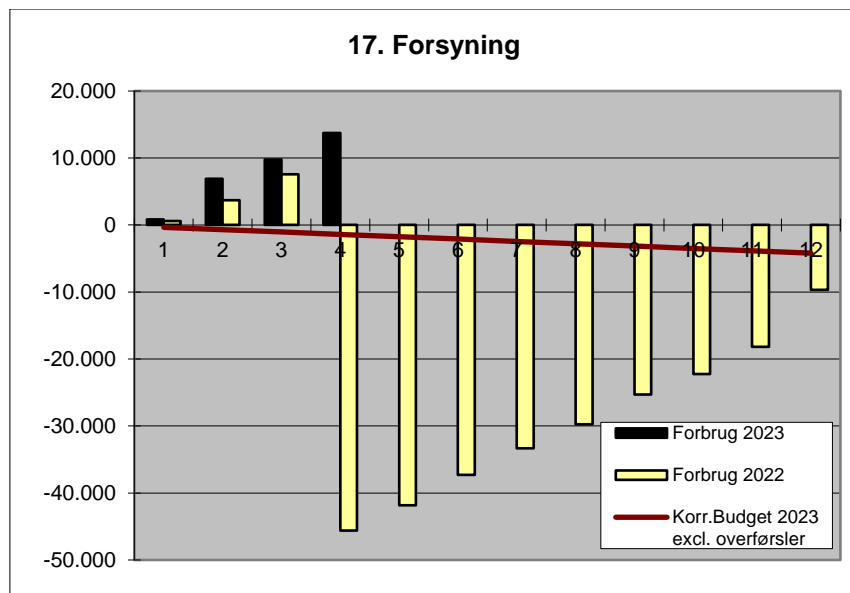


## 14. Borgerservice og administration



## 16. Natur og Bæredygtighed





Generelt vil afvigelser blive forklaret i forbindelse med budgetopfølgningerne. Det korrigerede budget vil i månedsbrevet blive opgjort uden overførslerne af driftsoverskud og driftsunderskud fra 2022.

Opgørelsen af det korrigerede budget uden overførsler skyldes, at overholdelse af sanktionsloven måles i forhold til oprindeligt budget. Desuden forventes overførslerne fra 2023 til 2024 at være på omtrent samme niveau som fra 2022 til 2023.

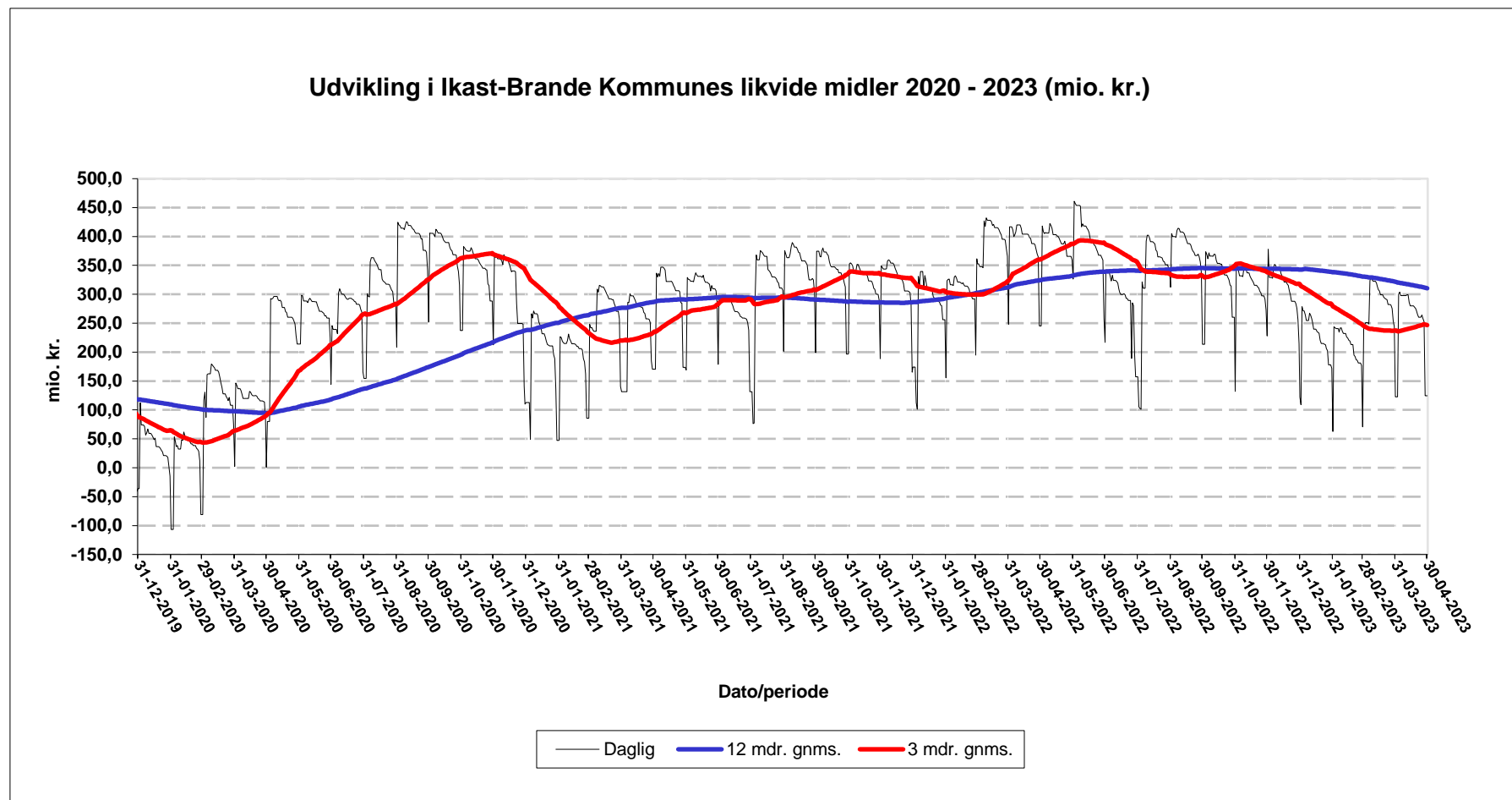
Det bemærkes at politikområde 1. Dagtilbud til børn 0-5 år tegner sig for et overforbrug på ca. 3,7 mio. kr. i forhold til korrigeret budget. Det skyldes, at der er flere børn i tilbuddene end forudset, samt at den ændrede alder for start i børnehave har presset pladskapaciteten på 0-2 års området.

Økonomien bliver yderligere presset af, at det i budgettet afsatte beløb pr. børnehavebarn i demografimodellen er lavere end det tilskud der skal udbetales til privatinstitutioner pr. børnehavebarn, samtidig med der i 2023 bliver passet flere børnehavebørn i privatinstitutioner, end der er med i basisbudgettet.

Området vil blive fulgt tæt i månedlige budgetopfølgninger.



## Udviklingen i likviditeten



## Udbud af leverandøraftaler

Følgende aftaler vil/forventes at træde i kraft på de angivne datoer:

<b>Emne:</b>	<b>EU-udbud (obligato- risk aftale)</b>	<b>Nyt udbud / Genudbud:</b>	<b>Eget / KomUdbud / SKI / Øvrigt samar- bejde</b>	<b>Forventet ikrafttræ- delsesdato:</b>	<b>Bemærkninger:</b>
Fodbehandling - helbredstillæg		Genudbud	Eget - tilbudsindhentning	15-05-2023	
Tandbehandling	X	Genudbud	KomUdbud	01-06-2023	
Kompressionsstrømper	X	Genudbud	KomUdbud	01-07-2023	
Forflytninger/Tunge løft og liggende transport		Genudbud	Eget - tilbudsindhentning	01-08-2023	
Vikarydelser (Sundheds- og plejefaglige vikarer)	X	Genudbud	KomUdbud	01-09-2023	
Kopi og print	X	Genudbud	SKI	01-09-2023	
Lifteftersyn		Genudbud	Eget - tilbudsindhentning	01-10-2023	
Storkøkkenudstyr	X	Genudbud	SKI	01-10-2023	
Specialkørsel	X	Genudbud	Eget	01-11-2023	
Skolemøbler		Genudbud	Forventeligt SKI	01-01-2024	SKIs udbud er forsinket
AV-udstyr	X	Genudbud	SKI	01-01-2024	
Forsikringer	X	Genudbud	Eget	01-01-2024	
Stomi (Tværsektorielt samarbejde mellem Kom- munerne og Regionerne)	X	Genudbud	Øvrigt samarbejde	01-01-2024	
Diabetesprodukter	X	Genudbud	SKI	01-02-2024	
Fødevarer	X	Genudbud	SKI	15-03-2024	
Brystproteser	X	Genudbud	KomUdbud	01-04-2024	
Ortoser	X	Genudbud	KomUdbud	01-04-2024	
Handicapbiler opbygning	X	Genudbud	KomUdbud	01-04-2024	
Kaffe og the	X	Genudbud	KomUdbud	01-04-2024	

De angivne forventede ikrafttrædelsesdatoer er bedste bud pt.

## Salg af byggegrunde/erhvervsjord

Boliggrunde						
By	Område	Udbudte	Reserverede	Annullerede og tilbagekøbt (2%)	Solgte (ekskl. moms)	Solgte + reserverede
Ejstrupholm	Engbækparken	0	0	0	1 - 240.000	1
	Ahornvej	3	0	1 - 7.760	0	0
Gludsted	Jordbrugsparcer	1	0	0	0	0
	Isenbjergvej 7	1	0	0	0	0
Nørre Snede	Kildebakken 5. etape	14	0	0	0	0
Hampen	Stadion Alle 5 og 9 samt Pile Alle 4	3	0	0	0	0
Blåhøj	Blåhøj Stationsvej 33 og 39 samt Blåhøj Tværvej 1	3	0	0	0	0
Bording	Kornblomsten	2	0	0	0	0
	Klokkeblomsten	18	0	0	0	0
Engesvang	Åboesvej	3	0	0	0	0
	Engbakkevej, 1. etape	6	3	0	4 - 2.979.120	7
Brande	Ny Sandfeldvej 3. etape	1	0	0	0	0
	Ny Sandfeldvej 4. etape	1	1	0	0	1
	Karlsvognen	10	0	0	0	0
	Paradisfuglen	6	2	0	2 - 1.351.560	4
Ikast	Egelyst, 1. etape	0	1	0	0	1
	Egelyst, 2. etape	1	0	0	4 - 2.019.200	4
	Egelyst, 3. etape	0	0	0	1 - 700.000	1
	Bøgildhaven	10	3	0	0	3
<b>I alt</b>		<b>83</b>	<b>10</b>	<b>1</b>	<b>12 - 7.289.880</b>	<b>22</b>
<i>Forrige måned</i>		<i>83</i>	<i>10</i>	<i>1</i>	<b>12 - 7.289.880</b>	<i>22</i>

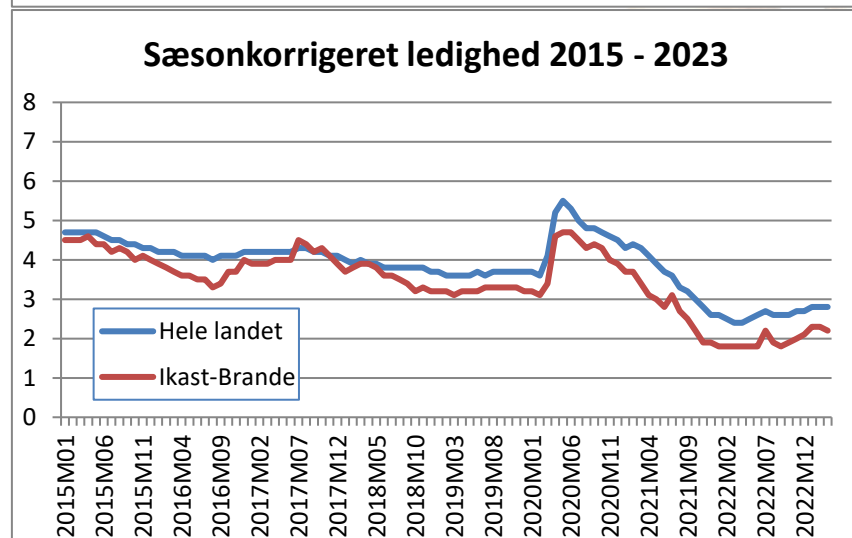
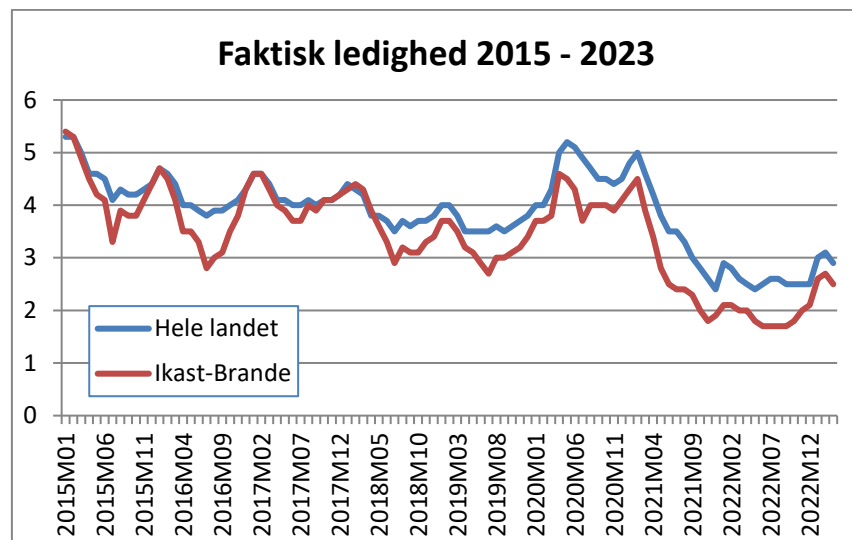
Erhverv, storparceller m.v.					
By	Område	Areal	Salgspris uden moms	Overtagelse	Type
Ikast	Europavej, Del af matr.nr. 1e Vådde By	10.000 m <sup>2</sup>	950.000 kr.	1. marts 2023	Erhverv
	Lene Haus Vej / Uhregårds Alle 10	1.375 m <sup>2</sup>	132.825 kr.	1. marts 2023	Erhverv
	Lene Haus Vej 29	21.265 m <sup>2</sup>	2.054.199 kr.	1. maj 2023	Erhverv
	La Cours Vej 14	2.114 m <sup>2</sup>	1.079.802,27 kr.	1. maj 2023	Erhverv
	La Cours Vej / Uhregårds Allé 18	15.000 m <sup>2</sup>	1.395.000 kr.	1. maj 2023	Erhverv
Pårup					
	Juuls Vej	124 m <sup>2</sup>	13.640 kr.	1. april 2023	Erhverv
Brande					
	Storparcel - Karlsvognen	4.200 m <sup>2</sup>	1.050.000 kr.	1. februar 2023	Storparcel

## Grundsalg pr. år

	<b>2020</b>	<b>2021</b>	<b>2022</b>	<b>2023</b>
Bolig (antal)	36	69	18	12
Storparcel (m <sup>2</sup> )	11.300	10.400	25.804	4.200
Erhverv (m <sup>2</sup> )	19.279	52.872	61.492	49.898
Øvrige (m <sup>2</sup> )	40.951	27.731	13.344	0



## Udvikling i ledighed og overførselsydelse



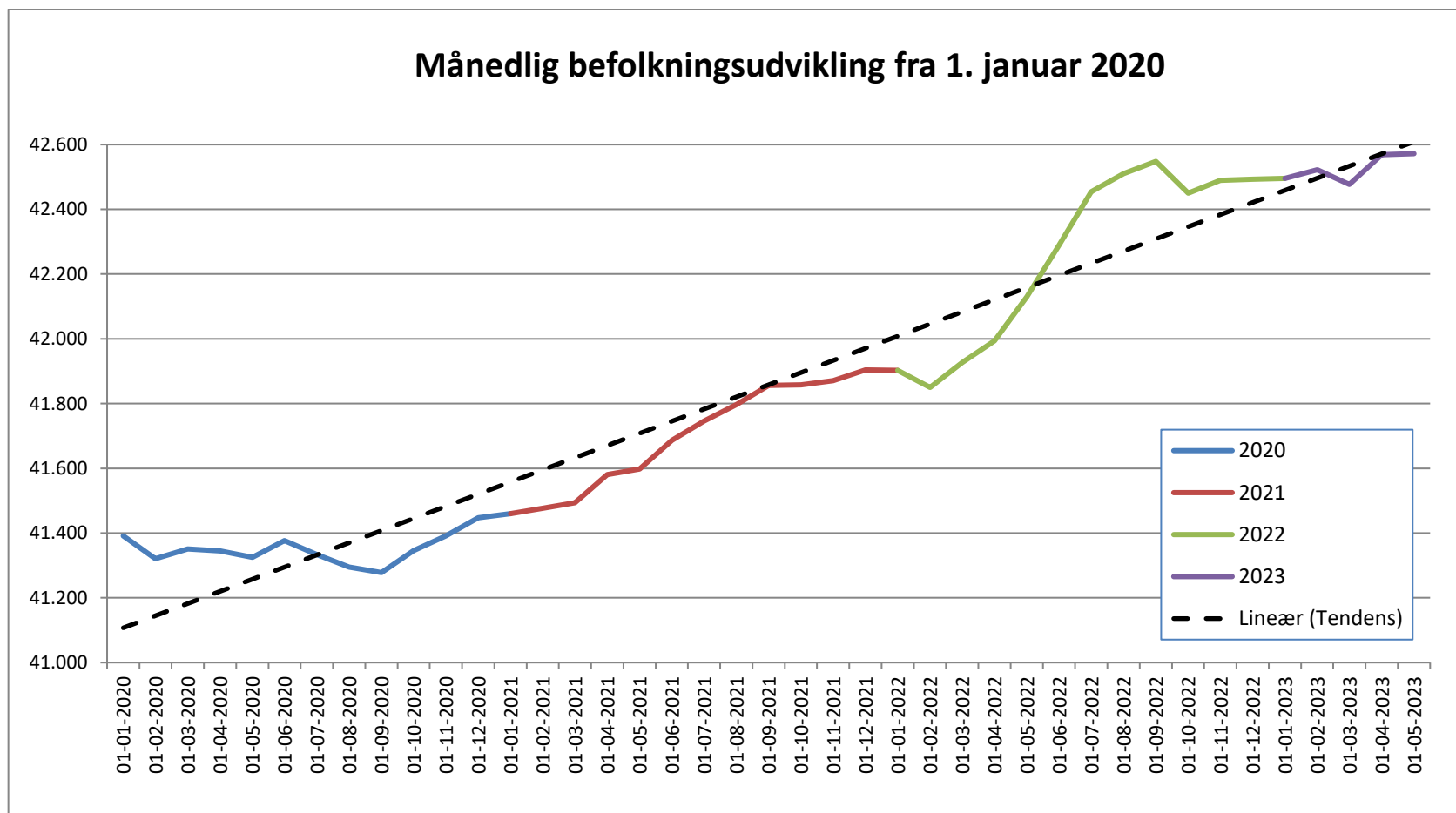
**Note:** Efterspørgslen efter arbejdskraft har sæsonudsving, fx inden for håndværk, landbrug, gartneri og turisme. Derfor er ledigheden sæsonkorrigeret.

## Overførselsydelse

Overblik over ydelsesmodtagere			
Alle ydelser			
	Denne måned	Sidste måned	Sidste år
Udvikling siden sidste år	<b>Mar 2023</b>	Feb 2023	Mar 2022
-14	<b>5914</b>	6003	5928
Midlertidige ydelser			
	Denne måned	Sidste måned	Sidste år
Udvikling siden sidste år	<b>Mar 2023</b>	Feb 2023	Mar 2022
60	<b>2212</b>	2269	2152
Ledighed, faktiske tal*	2,5 %	2,7 %	2 %
Ledighed, sæsonkorr.*	2,2 %	2,3 %	1,8 %
A-dagpenge	402	452	329
Kontanthjælp	327	329	340
Uddannelseshjælp	218	220	215
SHO-ydelse	93	94	55
Sygedagpenge	745	736	742
Jobafklaringsydelse	277	286	284
Revalidering	5	5	5
Ressourceforløbsydelse	145	147	182
Permanente kommunale ydelser			
	Denne måned	Sidste måned	Sidste år
Udvikling siden sidste år	<b>Mar 2023</b>	Feb 2023	<b>Mar 2022</b>
+145	<b>2890</b>	2890	2745
Fleksjobvisiterede	1038	1037	988
- heraf fleksjob	913	922	883
- heraf ledighedsydelse	125	115	105
Seniorpension	212	205	144
Førtidspension	1640	1648	1613
Andre tilbagetrækningsydelse			
	Denne måned	Sidste måned	Sidste år
Udvikling siden sidste år	<b>Mar 2023</b>	Feb 2023	Mar 2022
-219	<b>812</b>	844	1031
Efterløn	325	343	427
Tidlig pension	109	108	59
Folkepension <= 67 år	378	393	545

\*Kilde:statistikbanken.dk, kilde til øvrige: jobindsats.dk.

## Befolkningsudviklingen



## Sygefravær for hele kommunen per måned 2022 og 2023 (i % af arbejdstiden)



Sygefravær omfatter fraværsårsagerne: sygedage, arbejdsskade, delvis arbejdsskade delvis syg/nedsat tjeneste, § 56 sygdom og delvis § 56 sygdom, beregnet i % af arbejdstiden