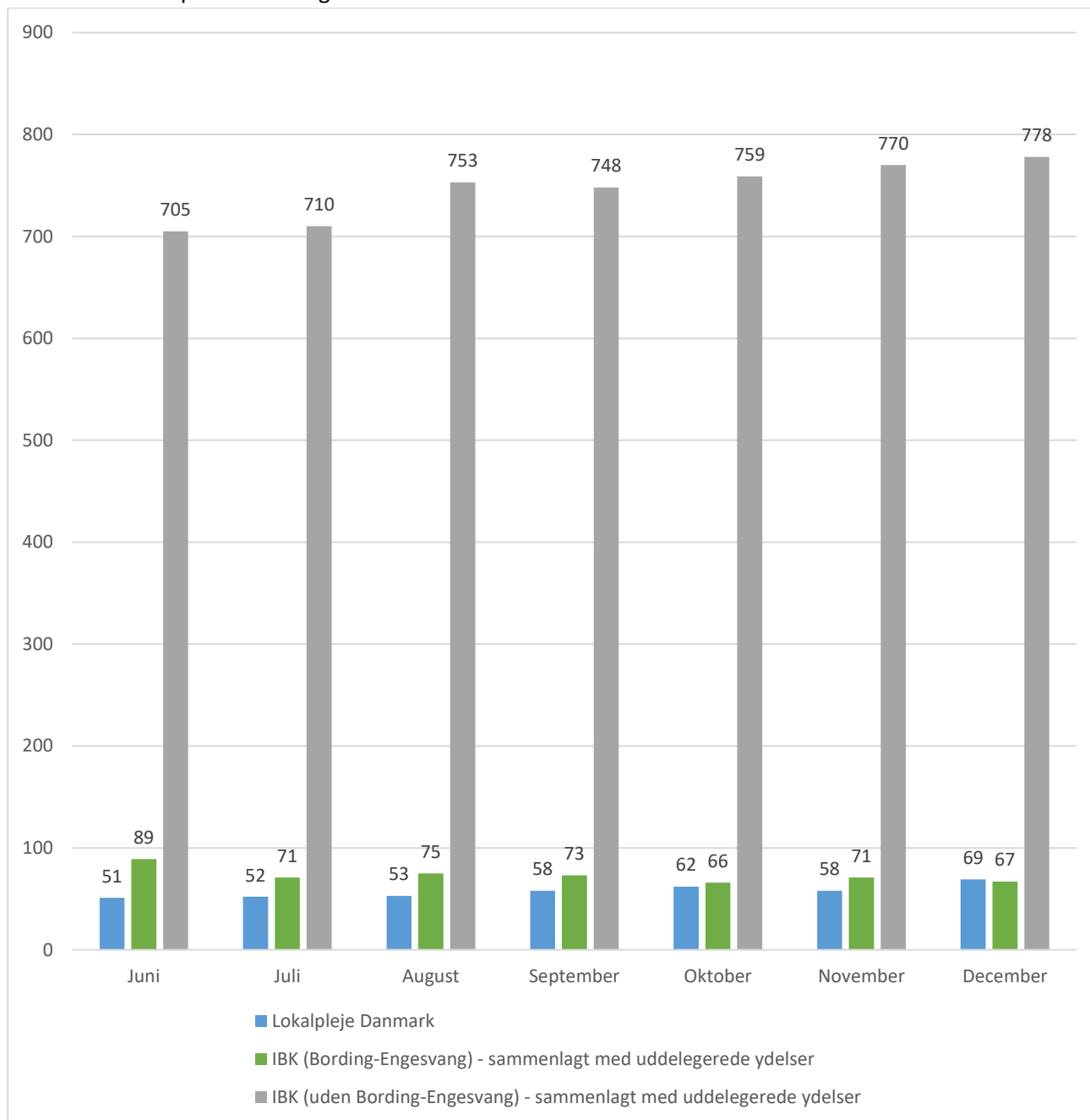


Notat til § 17,4 udvalget

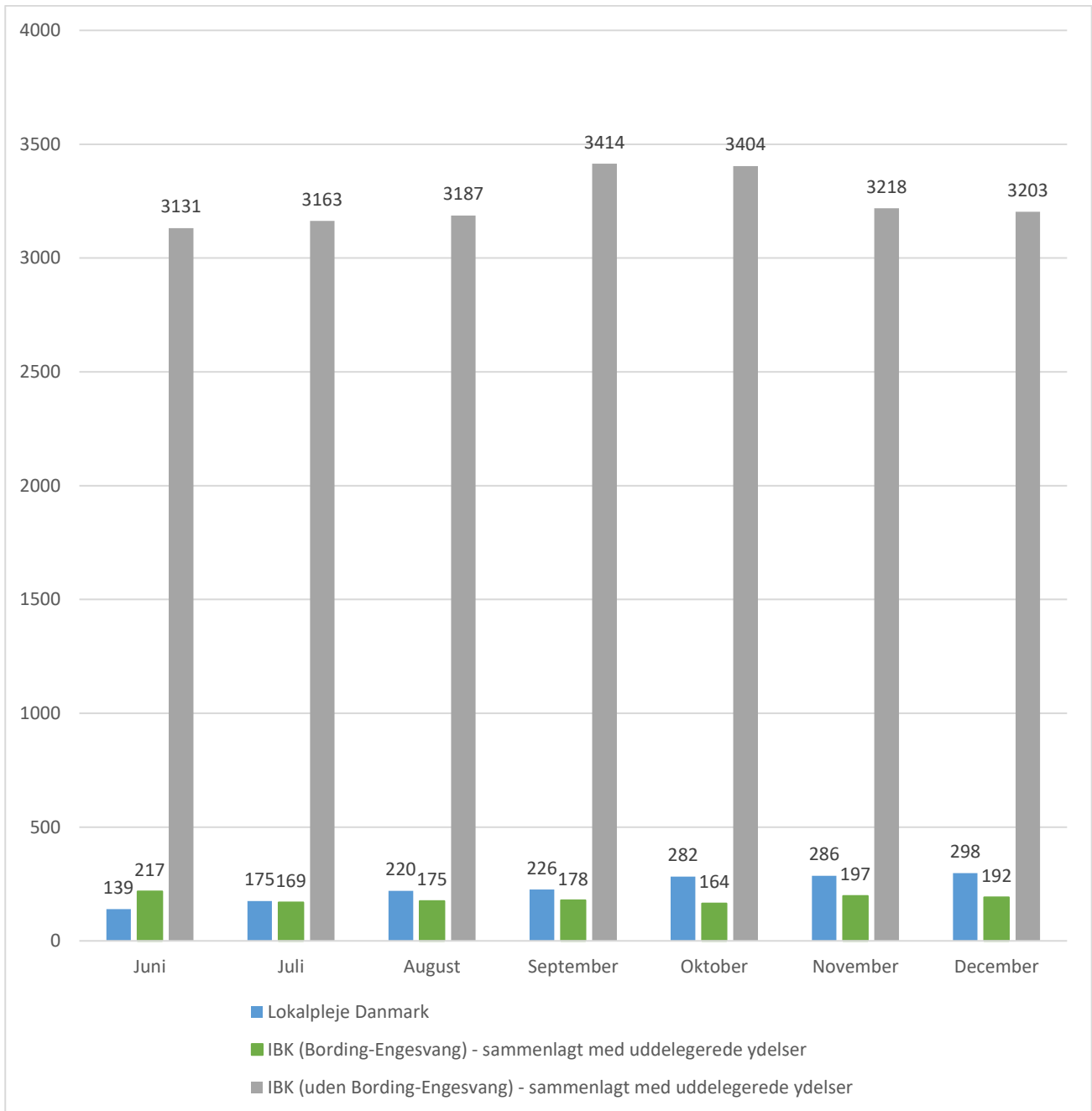
Sundhedslovsydelser

Tabel 1: Antal disponerede borgere



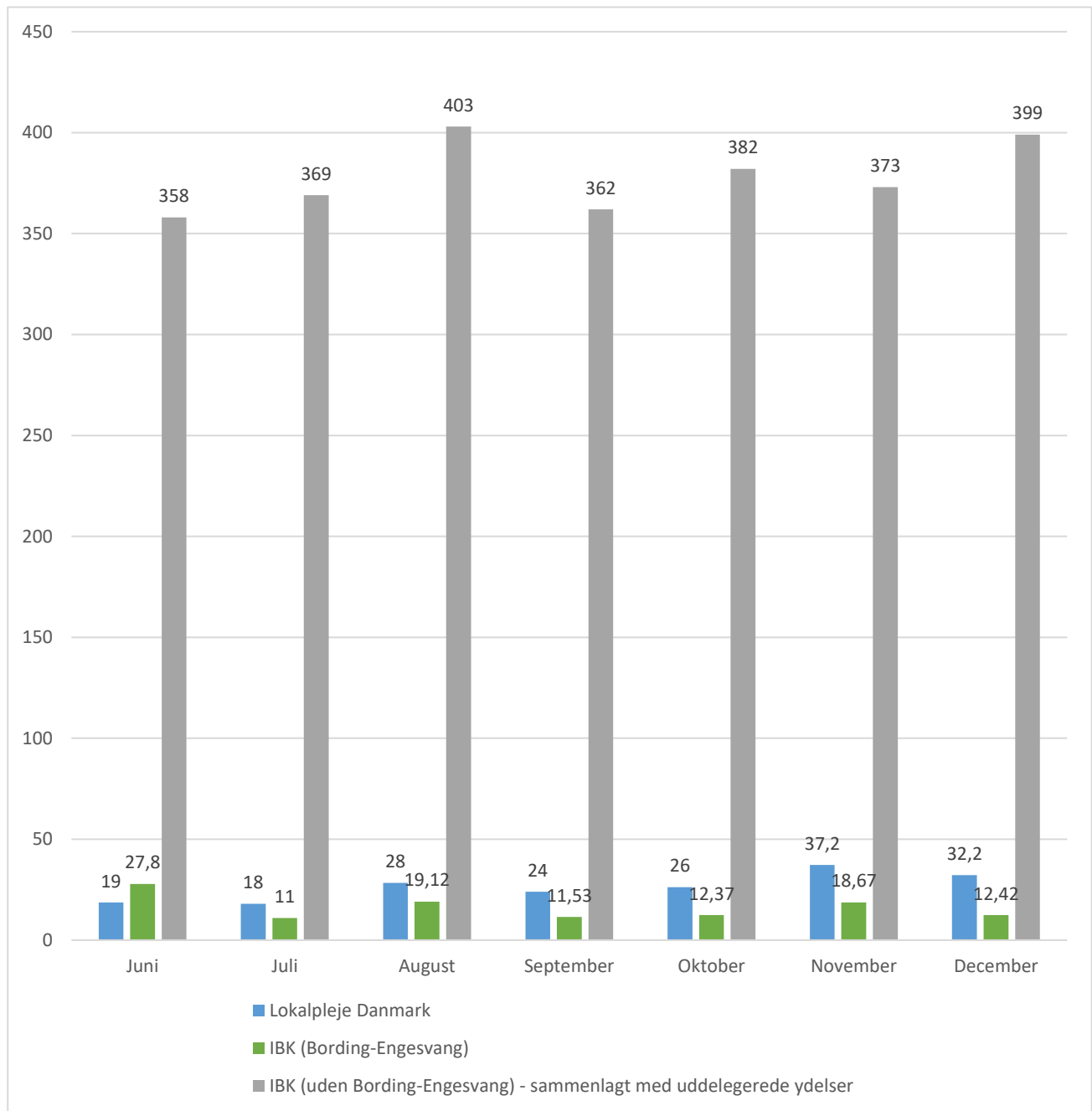
Tabel 1 viser antal borgere som modtager sundhedslovsydelser i Ikast-Brande Kommune.

Tabel 2: Antal disponerede timer



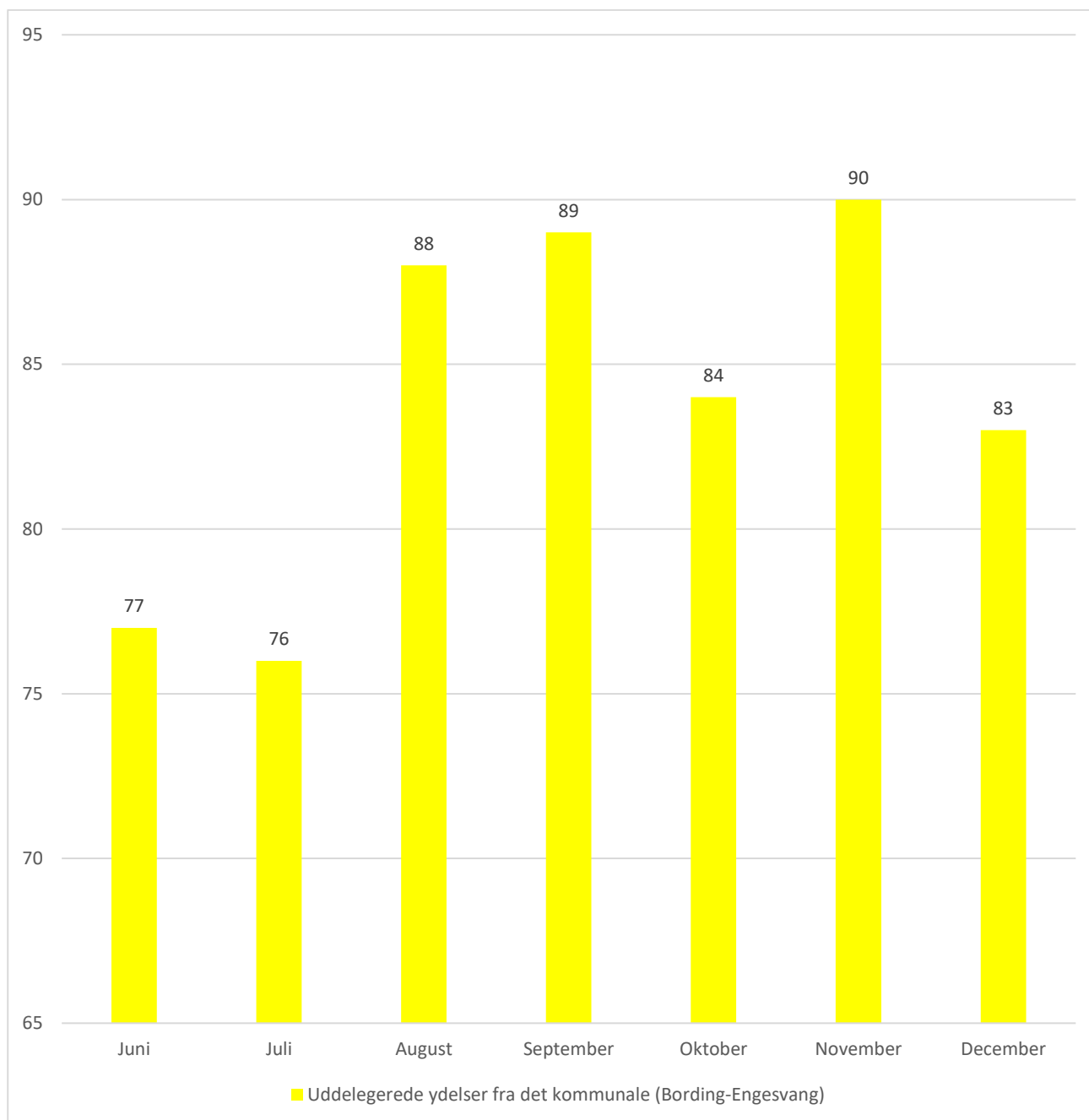
Tabel 2 viser antallet af disponerede timer i Ikast-Brande kommune fordelt på leverandører.

Tabel 3: Antal ekstra aftaler i timer



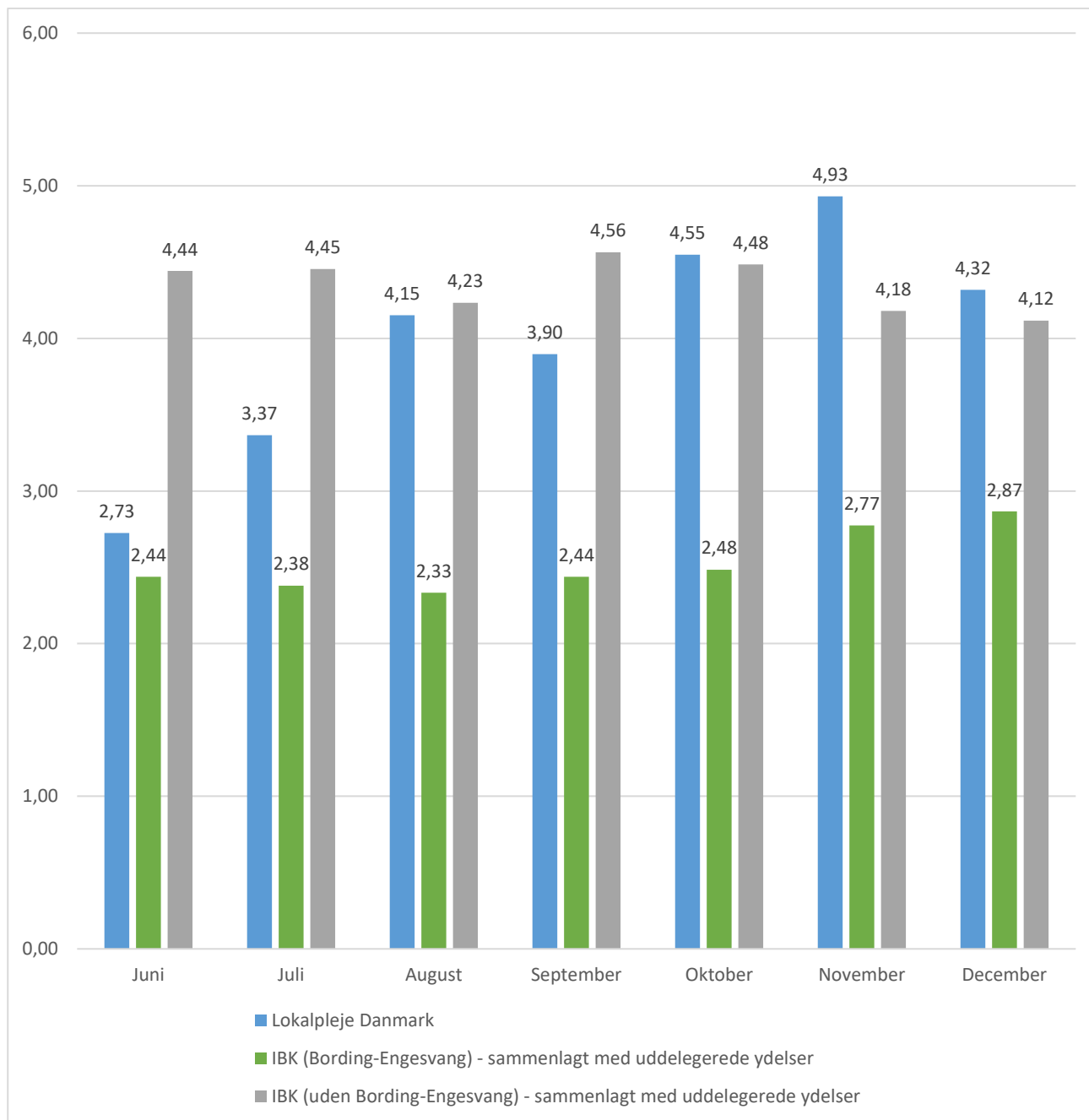
Tabel 3 viser antallet af ekstra aftaler i timer fordelt på leverandører.

Tabel 4: Antal uddelegerede timer i Bording-Engesvang



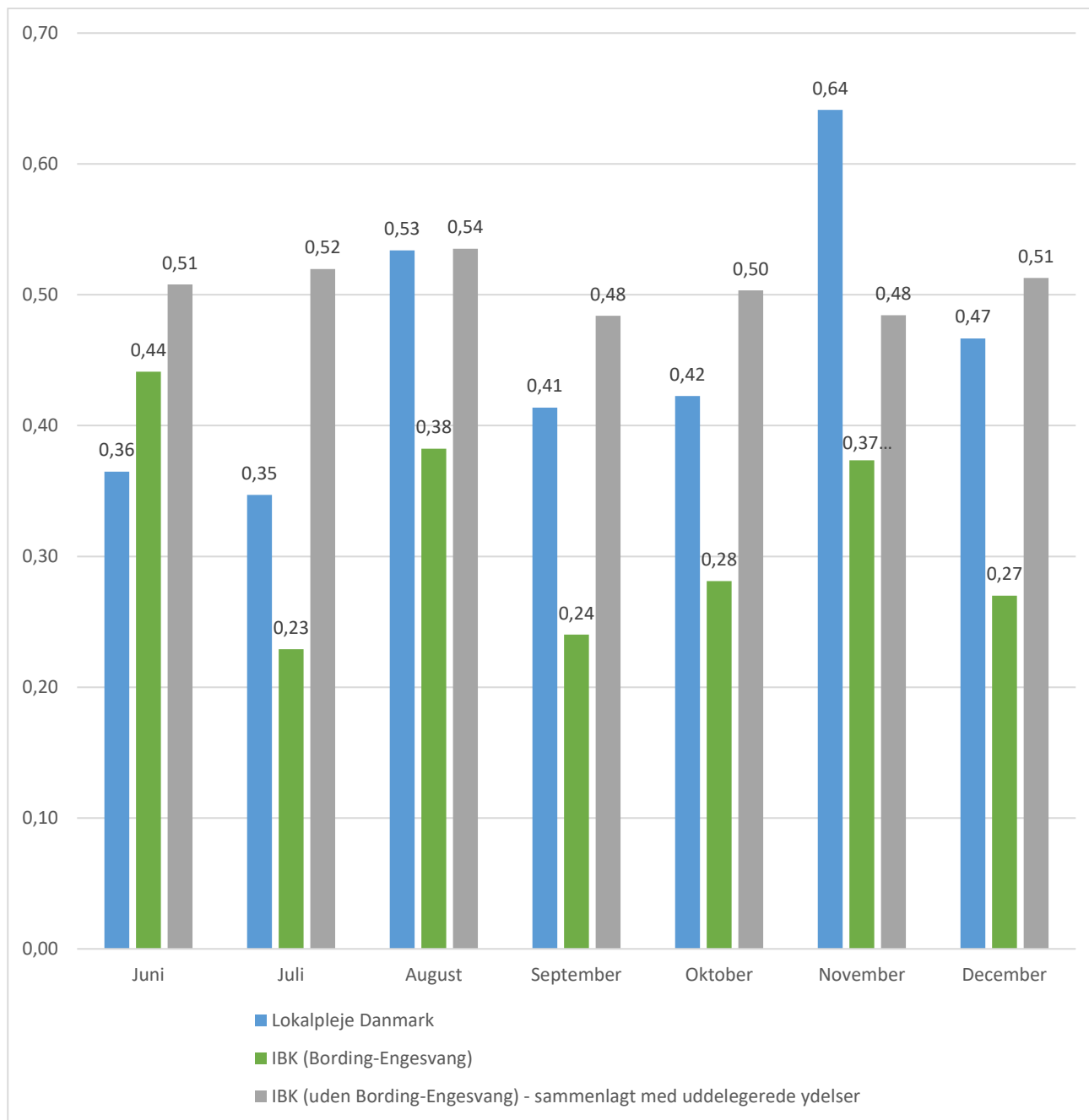
Tabel 4 viser antallet af uddelegerede sygeplejeydelser i timer fra den kommunale leverandør i Bording-Engesvang.

Tabel 5: Antal disponerede timer pr. borger



Tabel 5 viser antallet af disponerede timer pr. borger fordelt på leverandører.

Tabel 6: Antal ekstra ydelser i timer pr. borger



Tabel 6 viser antallet af ekstra aftaler i timer pr. borger fordelt på leverandører.

Tabel 7: Døgninddeling – disponerede timer.

Juni	Dag	Aften	Nat
Lokalpleje Danmark	94 (68%)	45 (32%)	
IBK (Bording-Engesvang) - sammenlagt med uddelegerede ydelser	164 (76%)	46 (21%)	6 (3%)
IBK (Uden Bording-Engesvang) - sammenlagt med uddelegerede ydelser	2.294 (73%)	819 (26%)	19 (1%)
Juli	Dag	Aften	Nat
Lokalpleje Danmark	112 (64%)	62 (36%)	
IBK (Bording-Engesvang) - sammenlagt med uddelegerede ydelser	128 (76%)	37 (22%)	4 (2%)
IBK (Uden Bording-Engesvang) - sammenlagt med uddelegerede ydelser	2.296 (72,5%)	833 (26,5%)	34 (1%)
August	Dag	Aften	Nat
Lokalpleje Danmark	143 (65%)	75 (34%)	2 (1%)
IBK (Bording-Engesvang) - sammenlagt med uddelegerede ydelser	135 (77%)	36 (20,5%)	4 (2,5%)
IBK (Uden Bording-Engesvang) - sammenlagt med uddelegerede ydelser	2.296 (72%)	849 (26,5%)	41 (1,5%)
September	Dag	Aften	Nat
Lokalpleje Danmark	156 (69%)	70 (31%)	
IBK (Bording-Engesvang) - sammenlagt med uddelegerede ydelser	130 (73,5%)	42 (23,5%)	5 (3%)
IBK (Uden Bording-Engesvang) - sammenlagt med uddelegerede ydelser	2.461 (72%)	899 (26,5%)	55 (1,5%)
Oktober	Dag	Aften	Nat
Lokalpleje Danmark	197 (70%)	85 (30%)	
IBK (Bording-Engesvang) - sammenlagt med uddelegerede ydelser	122 (74,5%)	36 (22%)	6 (3,5%)
IBK (Uden Bording-Engesvang) - sammenlagt med uddelegerede ydelser	2.471 (72,5%)	888 (26%)	45 (1,5%)
November	Dag	Aften	Nat
Lokalpleje Danmark	190 (66,5%)	95 (33,5%)	
IBK (Bording-Engesvang) - sammenlagt med uddelegerede ydelser	140 (71%)	51 (26%)	7 (3%)
IBK (Uden Bording-Engesvang) - sammenlagt med uddelegerede ydelser	2345 (73%)	841 (26%)	32 (1%)
December	Dag	Aften	Nat
Lokalpleje Danmark	221 (74%)	77 (26%)	
IBK (Bording-Engesvang) - sammenlagt med uddelegerede ydelser	135 (71%)	50 (26%)	6 (3%)
IBK (Uden Bording-Engesvang) - sammenlagt med uddelegerede ydelser	2289 (71%)	870 (27%)	46 (2%)

Tabel 7 viser hvornår på døgnet, de disponerede sundhedslovsydelser leveres (ekskl. ekstra ydelser).

Tabel 8: Mest anvendte ydelser i december.

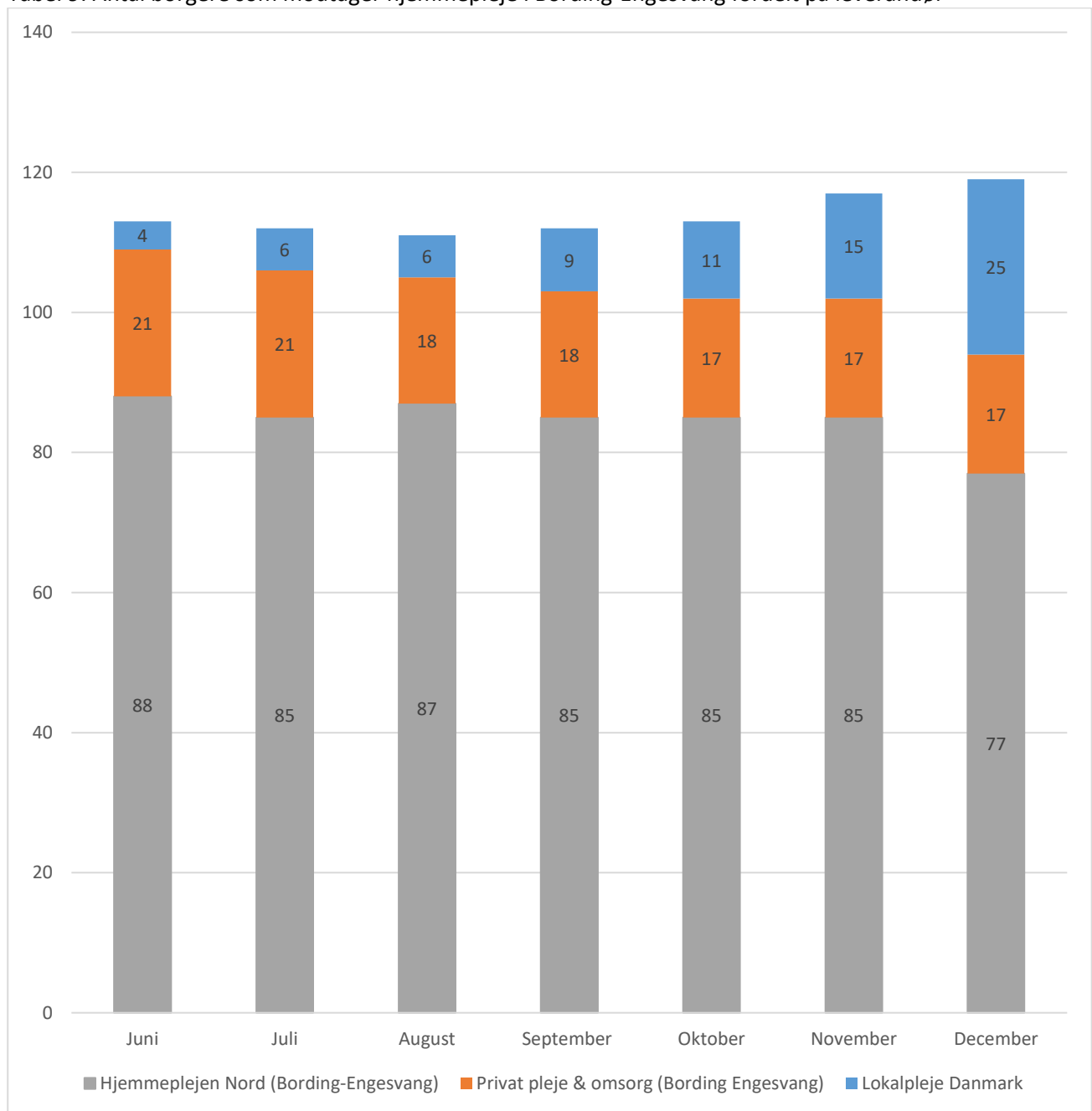
Lokalpleje Danmark	Antal disponerede timer
Medicinadministration	79
Ernæring værdier	26
Dispensering med 5 til 10 præparater	22
Drænpleje	20
Insulin og øvrige injektioner	18
Engangskaterisering	16
Kompressionsbehandling	15
Sårbehandling til lette sår	15
Hudproblemer	13
Cicatrise og tryksårsbehandling	11

IBK (Bording-Engesvang) - sammenlagt med uddelegerede ydelser	Antal disponerede timer
Medicinadministration	59
Intravenøs medicinsk behandling	27
Dispensering med 5 til 10 præparater	21
Hudproblemer	10
Dispensering med 10 præparater eller mere	8
Sårbehandling til moderate sår.	7
Kompressionsbehandling	7
Stomipladeskift	6
Behandling og pleje af IV adgang og indstikssted	5
Paraenteral ernæring	5

IBK (Uden Bording-Engesvang) - sammenlagt med uddelegerede ydelser	Antal disponerede timer
Medicinadministration	841
Dispensering med 5 til 10 præparater	360
Sondeernæring	242
Insulin og øvrige injektioner	220
Kompressionsbehandling	171
Hudproblemer	131
Sårbehandling til lette sår	119
Ernæring værdier	104
Sygeplejefaglig udredning	83
Undersøgelse og måling af værdier	78

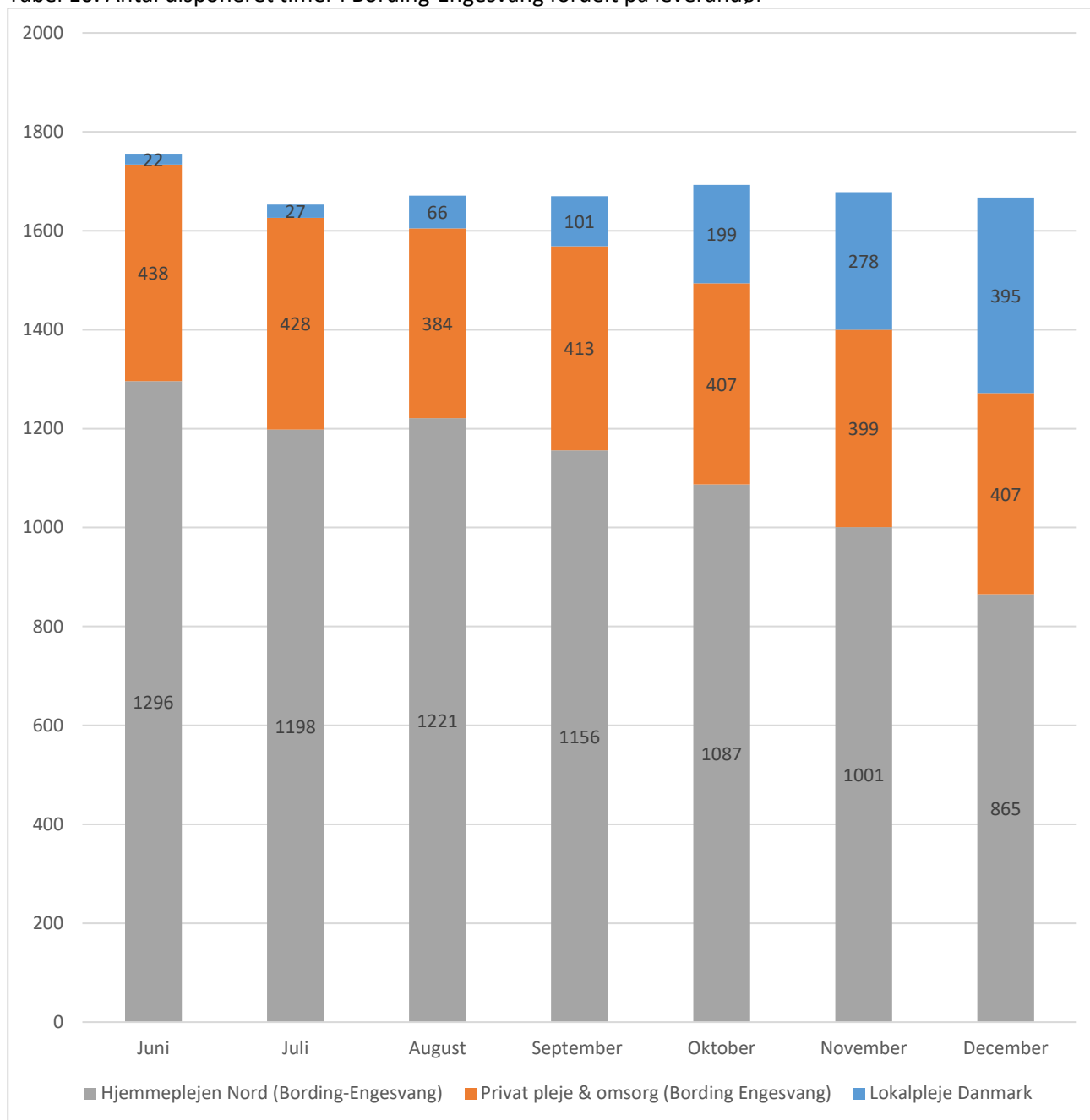
Servicelevsydelser

Tabel 9: Antal borgere som modtager hjemmepleje i Bording-Engesvang fordelt på leverandør



Tabel 9 viser antallet af borgere som modtager servicelevsydelser i Bording-Engesvang, fordelt på leverandør.

Tabel 10: Antal disponeret timer i Bording-Engesvang fordelt på leverandør



Tabel 10 viser antallet af disponerede timer i Bording-Engesvang, fordelt på leverandør.

Tabel 11: Afregning med Lokalpleje Danmark

	Sygepleje	Ekstra aftaler	Frit valg
Juni	103.866 kr.	13.853 kr.	12.267 kr.
Juli	130.327 kr.	14.964 kr.	13.394 kr.
August	164.094 kr.	22.223 kr.	38.403 kr.
September	171.014	21.695 kr.	63.485 kr.
Oktober	210.918	23.395 kr.	118.505 kr.
November	213.395	34.178 kr.	165.379 kr.
December	224.323	30.555 kr.	236.188

Alle beløb er inkl. moms. For sygeplejeydelser afregnes der positivmoms på 6,6 pct., mens der for fritvalgs ydelser afregnes 25 pct. moms. Sygeplejeydelserne er blevet efterreguleret med den nye timepris, hvorfor tallene ikke stemmer overens med tidligere fremviste tal.

Ekstra aftaler er både sygepleje og frit valg.