


<b>Vedr.:</b>	<b>OS2Faktor. Tilføj mobil app som 2-faktor enhed.</b>
Oprettet dato:	
Ændret data:	4. september 2023
Kontaktperson:	<a href="mailto:helpdesk@ikast-brande.dk">helpdesk@ikast-brande.dk</a>

**Søg efter OS2faktor app i Appstore (Apple) eller Play Butik (Android)**

**Installer**



**OS2faktor**  
Digital Identity  
5,0 ★



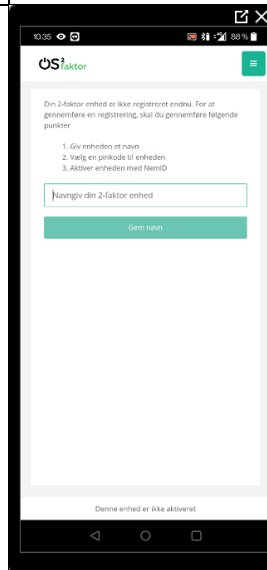
**Åbn app.**

**Angiv navn på denne 2-faktor enhed.**

**Skriv modellens navn:**

**Eks 1. Iphone12**

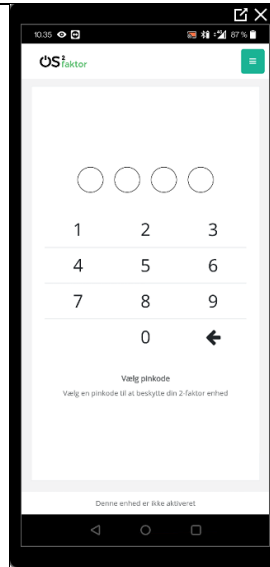
**Eks 2. Samsung P20**



**Angiv en Pinkode til appen.**

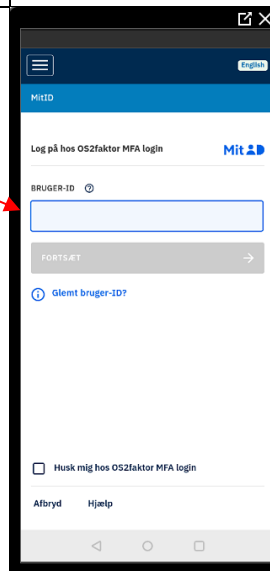
**OBS. Du kan efterfølgende lave fingeraftryks-id**

**Tryk efterfølgende på den blå boks:  
"Verificer identitet"**



**Indtast dit bruger-id.**

**Accepter efterfølgende login med din MitID app  
(Mobil)  
Eller din MitID kodeviser.**



**Indtast din pin kode.**

**Din mobil app er nu registreret som 2-faktor enhed.**

**Ved næste 2-faktor login vil mobil app være en  
mulighed at vælge.**

