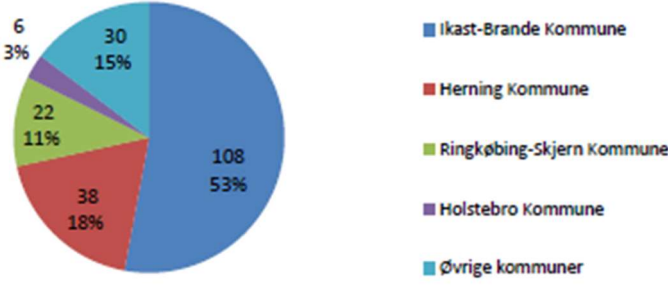


FAKTA OM: Voksenpsykiatri og handicap - det specialiserede socialområde

<p>Beskrivelse af brugere</p>	<p>Hovedparten af opgaverne på det specialiserede voksen socialområde varetages i Ikast-Brande Kommune af Psykiatri- og Handicapafdelingen. Myndighedsområdet bevilger ydelser og tilbud efter Lov om social service, eksempelvis bevilges ydelser til botilbud, dagtilbud, socialpædagogisk støtte i eget hjem, ledsagerordning og merudgifter.</p> <p>Psykiatri- og Handicapafdelingen er på udførersiden inddelt i fem områder:</p> <ul style="list-style-type: none"> - Autisme - Voksne udviklingshæmmede - Socialpsykiatri - Misbrug - Aktivitet og Uddannelse <p>Alt i alt er der 202 botilbudspladser og 149 dagtilbudspladser på de tilbud, som Ikast-Brande Kommune driver.</p> <p>47 % af botilbudspladserne købes af andre kommuner, hvilket udgør 61 % af stedernes økonomi. For dagtilbudspladserne er det 50 % der købes af andre kommuner, hvilket udgør 58 % af stedernes økonomi.</p> <p>Hvem køber botilbudspladser i Ikast-Brande Kommune? Pr. 31.12.20</p>  <table border="1"> <thead> <tr> <th>Kommune</th> <th>Antal</th> <th>Procent</th> </tr> </thead> <tbody> <tr> <td>Ikast-Brande Kommune</td> <td>108</td> <td>53%</td> </tr> <tr> <td>Herning Kommune</td> <td>38</td> <td>18%</td> </tr> <tr> <td>Ringkøbing-Skjern Kommune</td> <td>22</td> <td>11%</td> </tr> <tr> <td>Øvrige kommuner</td> <td>30</td> <td>15%</td> </tr> <tr> <td>Holstebro Kommune</td> <td>6</td> <td>3%</td> </tr> </tbody> </table>	Kommune	Antal	Procent	Ikast-Brande Kommune	108	53%	Herning Kommune	38	18%	Ringkøbing-Skjern Kommune	22	11%	Øvrige kommuner	30	15%	Holstebro Kommune	6	3%
Kommune	Antal	Procent																	
Ikast-Brande Kommune	108	53%																	
Herning Kommune	38	18%																	
Ringkøbing-Skjern Kommune	22	11%																	
Øvrige kommuner	30	15%																	
Holstebro Kommune	6	3%																	
<p>Beskrivelse af opgaver</p>	<p>Der løses mange forskelligartede opgaver på området. Herunder er fremhævet de væsentligste.</p> <p>Botilbud</p> <p>Der tilbydes botilbud etableret efter Serviceloven til længerevarende ophold for personer med betydeligt og varigt nedsat fysisk eller psykisk funktionsevne, som har behov for omfattende hjælp og støtte til et almindeligt dagligliv.</p> <p>Der tilbydes botilbud til midlertidige ophold for personer med betydeligt nedsat fysisk eller psykisk funktionsevne eller særlige sociale problemer.</p> <p>Endvidere er der botilbud i almene boliger, hvor der tilbydes hjælp, omsorg og støtte svarende til et længerevarende botilbud efter Serviceloven.</p>																		

Endelig er der botilbud i bofællesskaber, som er individuelle boliger (typisk efter almenboligloven), hvor beboerne i dagligdagen lever tættere sammen end i andre botilbud, f.eks. via fællesaktiviteter og fælles måltider. For at kunne bo i et bofællesskab, skal borgeren kunne bidrage til fællesskabet og få dækket en del af sit støttebehov i fællesskabet.

Ikast-Brande Kommunes forbrug af pladser i både egen kommune, andre kommuner, regioner og private tilbud:

Midlertidige botilbud	42 (5 interne + 37 eksterne)
Længerevarende botilbud	27 (11 interne + 16 eksterne)
<u>Botilbud efter almenboligloven</u>	<u>153 (92 interne + 61 eksterne)</u>

I alt 222 borgere

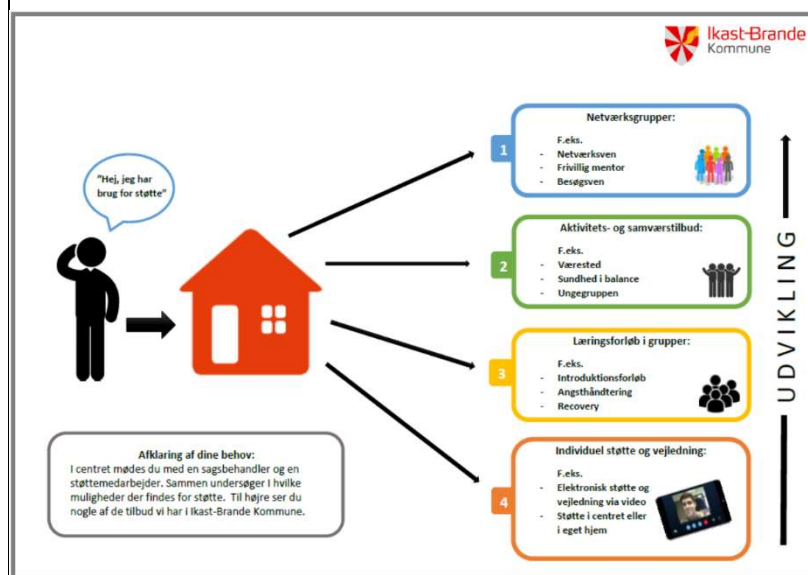
Dagtilbud

Der tilbydes aktivitets- og samværstilbud med henblik på opretholdelse eller forbedring af personlige færdigheder og livsvilkår. Endvidere tilbydes beskyttet beskæftigelse til personer med begrænsning i arbejdsevnen, som ikke er i stand til at opnå eller fastholde beskæftigelse på arbejdsmarkedets normale vilkår. Der købes dagtilbudspladser både i egen kommune, i andre kommuner, regioner og private tilbud. Pr. 01-01-21 bruger Ikast-Brande Kommune 44 pladser i beskyttet beskæftigelse (34 interne pladser og 10 eksterne pladser) samt 92 pladser i aktivitets- og samværstilbud samværstilbud (48 interne pladser og 44 eksterne pladser).

Bostøtte

Der ydes støtte i egen bolig til borgere med betydelig nedsat fysisk eller psykisk funktionsevne eller særlige sociale problemer. Støtten ydes som bostøtte.

I 2020 var 143 borgere tilknyttet bostøtte i socialpsykiatrien, 64 borgere tilknyttet Voksne Udviklingshæmmede (26 senhjerneskadede og 38 udviklingshæmmede) og 6 borgere modtog bostøtte i andre kommuner.



	<p>Bostøtte kan modtages i hjemmet, individuelt eller i gruppe i et læringscenter i Brande eller Ikast og virtuelt.</p> <p>Ledsagerordning Der tilbydes ledsagelse til borgere under 65 år, der ikke kan færdes alene pga. betydelig nedsat fysisk eller psykisk funktionsevne. Pr. 01-01-2021 modtager 59 borgere ledsagerordning (55 i Ikast-Brande Kommune og 4 eksternt).</p> <p>BPA (Borgerstyret personlig assistance) Borgerstyret personlig assistance gives som tilskud til dækning af udgifter ved ansættelse af hjælpere til pleje, overvågning og ledsagelse til borgere med betydelig og varigt nedsat fysisk eller psykisk funktionsevne, der har et behov, som gør det nødvendigt at yde en ganske særlig støtte. Pr. 31-12-2020 er 12 borgere tilknyttet BPA ordning.</p> <p>Særligt Tilrettelagt Ungdomsuddannelse Psykiatri- og Handicapafdelingen er driftsherre på kommunens tilbud om særligt tilrettelagt ungdomsuddannelse, STU Ikast-Brande. Arbejdsmarkedsområdet er myndighed på området og står for visitation af borgere til uddannelsen. I 2020 var 18 borgere indskrevet, heraf ingen fra anden kommune.</p> <p>Misbrugsbehandling Kommunen tilbyder behandling af borgere med alkohol- eller stofmisbrug. Behandlingen foregår på kommunens Center for Rusmiddelbehandling. Pladser til døgnbehandling købes eksternt. I 2020 var 254 borgere i behandling på CFR Ikast-Brande. 130 borgere i stofbehandling efter servicelovens paragraf 101, 98 borgere i alkoholbehandling efter sundhedslovens paragraf 141 samt 60 borgere i substitutionsbehandling efter sundhedslovens paragraf 142.</p>																														
<p>Nøgletal og økonomi</p>	<p>Budgettal 2021 187.619.000 kr. Andel af kommunens samlede budget 7,2 % Indeks Ikast-Brande i f.t. hele landet, regnskab 2021: 97</p> <p>Udgiftsvækst i budget og regnskab 2013-2021 (i 2021 priser)</p> <table border="1" data-bbox="470 1572 1268 1877"> <thead> <tr> <th></th> <th>Vedtaget Budget</th> <th>Regnskab</th> </tr> </thead> <tbody> <tr> <td>2013</td> <td>205,7 mio. kr.</td> <td>192,8 mio. kr.</td> </tr> <tr> <td>2014</td> <td>200,8 mio. kr.</td> <td>197,3 mio. kr.</td> </tr> <tr> <td>2015</td> <td>198,9 mio. kr.</td> <td>192,1 mio. kr.</td> </tr> <tr> <td>2016</td> <td>201,0 mio. kr.</td> <td>196,6 mio. kr.</td> </tr> <tr> <td>2017</td> <td>196,2 mio. kr.</td> <td>191,6 mio. kr.</td> </tr> <tr> <td>2018</td> <td>191,9 mio. kr.</td> <td>197,1 mio. kr.</td> </tr> <tr> <td>2019</td> <td>190,5 mio. kr.</td> <td>196,9 mio. kr.</td> </tr> <tr> <td>2020</td> <td>189,1 mio. kr.</td> <td>192,3 mio. kr.</td> </tr> <tr> <td>2021</td> <td>187,6 mio. kr.</td> <td>189,8 mio. kr.*</td> </tr> </tbody> </table> <p>* estimeret pr. 31-05-2021, stadig lidt usikkert, da der kan komme nye sager til og andre uforudsete udgifter.</p>		Vedtaget Budget	Regnskab	2013	205,7 mio. kr.	192,8 mio. kr.	2014	200,8 mio. kr.	197,3 mio. kr.	2015	198,9 mio. kr.	192,1 mio. kr.	2016	201,0 mio. kr.	196,6 mio. kr.	2017	196,2 mio. kr.	191,6 mio. kr.	2018	191,9 mio. kr.	197,1 mio. kr.	2019	190,5 mio. kr.	196,9 mio. kr.	2020	189,1 mio. kr.	192,3 mio. kr.	2021	187,6 mio. kr.	189,8 mio. kr.*
	Vedtaget Budget	Regnskab																													
2013	205,7 mio. kr.	192,8 mio. kr.																													
2014	200,8 mio. kr.	197,3 mio. kr.																													
2015	198,9 mio. kr.	192,1 mio. kr.																													
2016	201,0 mio. kr.	196,6 mio. kr.																													
2017	196,2 mio. kr.	191,6 mio. kr.																													
2018	191,9 mio. kr.	197,1 mio. kr.																													
2019	190,5 mio. kr.	196,9 mio. kr.																													
2020	189,1 mio. kr.	192,3 mio. kr.																													
2021	187,6 mio. kr.	189,8 mio. kr.*																													

Udgifterne på området har tidligere været svingende, men siden 2018 har kurven været nedadgående. Estimatet for regnskab 2021 er på 190 mio. kr., hvilket dog stadig er usikkert. Udsvingene har bl.a. sammenhæng med overførsler mellem år og mellemkommunale takstbetalinger og opkrævninger.

Driftstederne i kommunen har forskellige takster. Både dagtilbud og botilbud har differentierede takster, hvilket betyder at prisen på tilbuddet afhænger af tyngden på opgaven hos hver enkelt borger. Bostøtte området har rammebudgetter, hvilket betyder at Bostøtten har et fast budget uanset tyngden af opgaverne omkring de forskellige borgere.

På botilbudsområdet blev der i 2014 omlagt til differentierede takster, så der er en basistakst på alle steder som dækker udgifter til nattevagt, afskrivninger, forbrugsafgifter og løn til administration samt ledelse. Basistaksterne ligger i spændet fra 69 kr./døgn til 703 kr./døgn. Derudover indplaceres borgeren i en ydelsespakke. Det økonomiske spænd i ydelsespakkerne ses herunder.

VUM	Ydelsespakker 2021 + pris pr. døgn pr. ydelsespakke	Direkte borgertid (Vagtplan) Minutter i ydelsespakker/ døgn (takst/ATA/Løn)x60 min.
A	Råd og vejledning	0
B	Væresteder	0
C	1.1 155 kr.	23
	1.2 259 kr.	39
	1.3 413 kr.	62
	2.1 569 kr.	85
	2.2 775 kr.	117
D	3.1 982 kr.	148
	3.2 1.190 kr.	179
	4.1 1.398 kr.	210
	4.2 1.656 kr.	249
	5.1 1.965 kr.	295
E	5.2 2.276 kr.	342
	5.3 2.586 kr.	389
	6.1 2.586+ kr.	

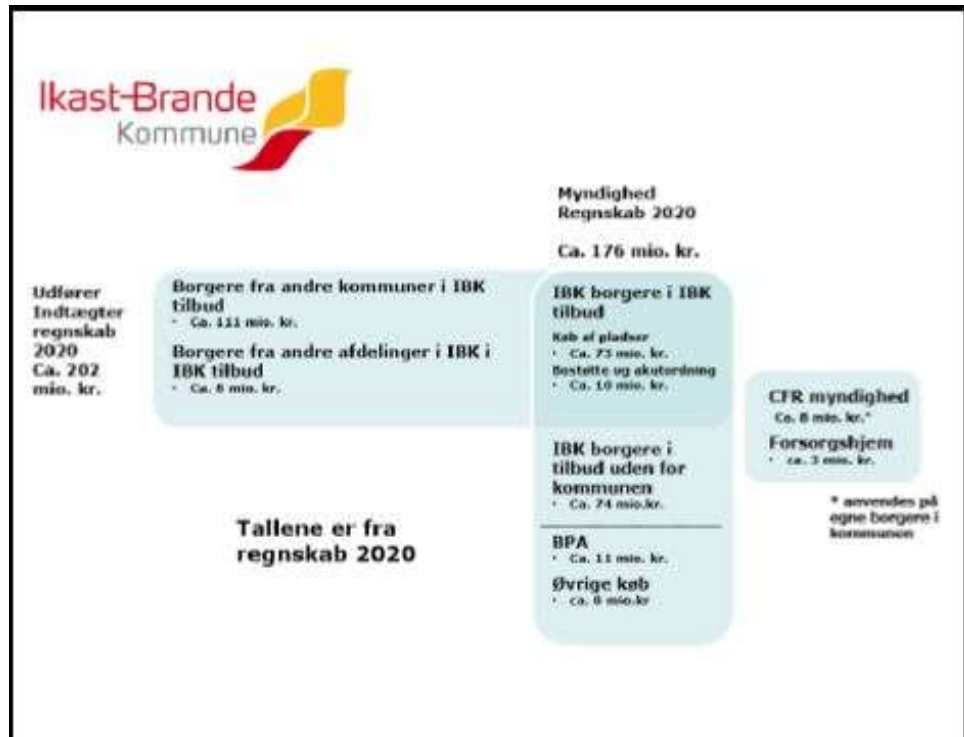
På dagtilbudsområdet blev der i 2018 omlagt til differentierede takster, så der ligesom på botilbud er en basistakst på alle steder. Basistaksterne ligger i spændet fra 39 kr./døgn til 102 kr./døgn.

Derudover indplaceres borgeren i en ydelsespakke. Det økonomiske spænd i ydelsespakkerne varierer fra tilbud til tilbud, men spænder fra 130 kr./døgn til 734 kr. døgn.

Beskrivelse af medarbejdere på området	<p>Psykiatri- og Handicapafdelingen har i alt 508 ansatte inkl. elever, studerende, fleksjobbere mm. fordelt på følgende stillingskategorier (opgjort marts 2021):</p> <table border="1" data-bbox="470 318 1264 622"> <tr> <td>Pædagogisk personale</td> <td>244</td> </tr> <tr> <td>Omsorgs- og pædagogmedhjælpere</td> <td>85</td> </tr> <tr> <td>Plejepersonale</td> <td>104</td> </tr> <tr> <td>Socialrådgivere</td> <td>17</td> </tr> <tr> <td>Administrativt personale og ledere</td> <td>33</td> </tr> <tr> <td>Service, rengøring, køkken mv.</td> <td>25</td> </tr> <tr> <td>I alt</td> <td>508*</td> </tr> </table> <p>- * Det svarer til 433,2 fuldtidsstillinger</p>	Pædagogisk personale	244	Omsorgs- og pædagogmedhjælpere	85	Plejepersonale	104	Socialrådgivere	17	Administrativt personale og ledere	33	Service, rengøring, køkken mv.	25	I alt	508*
Pædagogisk personale	244														
Omsorgs- og pædagogmedhjælpere	85														
Plejepersonale	104														
Socialrådgivere	17														
Administrativt personale og ledere	33														
Service, rengøring, køkken mv.	25														
I alt	508*														
Særlige udfordringer	<p>Voksene antal udviklingshæmmede borgere med plejebehov Ældre udviklingshæmmede får også alderssygdomme og demens. Når borgerne bliver plejekrævende og ikke længere svarer til botilbuddets målgruppe, rejser det spørgsmålet om egnet bolig, hensynet til de øvrige beboere mm.</p> <p>Nye diagnoser og et voksende antal borgere med særlige behov Der er i de seneste år sket en stigning i antallet af borgere med selvskadende adfærd, herunder at adfærden bliver voldsommere/ får et voldsommere udtryk. I den forbindelse opleves det, at psykiatrisk afdeling i højere grad lægger ansvaret for behandlingen ud i kommunerne, hvilket medfører et øget ressourcetræk og øget behov for målrettet faglig udvikling ift. til håndtering af denne borgergruppe.</p> <p>Derudover ses en stigning i særligt tunge og komplicerede borgersager, hvor borgere er udfordret på flere områder. Der kan være psykiatriske såvel som kognitive problematikker, autisme eller ADHD samtidig med en misbrugsproblematik. Disse borgere er svært placerbare og svære at hjælpe til recovery. Der er ligeledes sket en betydelig øgning i udgiften til denne målgruppe.</p> <p>Senhjerneskadesager er der ligeledes sket en stor øgning i, samt ansøgninger om og bevilling af BPA ordninger, som er tredoblet fra 2014 og indtil nu.</p> <p>Opgaveglidning fra Psykiatrien Regionspsykiatrien bevæger sig hen mod kortere indlæggelser, hvilket fordrer, at kommunerne skal kunne håndtere borgere der er langt "dårligere" end hidtil.</p> <p>Stigning i sundhedsfaglige opgaver Afløst af at borgerne generelt bliver ældre, er der et øget behov for at botilbuddene kan varetage sundhedsfaglige opgaver. Dette stiller nye krav til den personalemæssige sammensætning ligesom det på sigt ændrer opgaveporteføljen ude på tilbuddene.</p>														

Markedslignende vilkår

Psykiatri- og Handicapafdelingen befinder sig på et område med markedslignende vilkår, idet vi sælger ca. 48 % af vores pladser til andre kommuner. Dette giver en særlig udfordring med kontinuerligt at fastholde fokus på andre kommuners behov i f.t. både pris og faglighed, så vi fortsat er konkurrencedygtige.



National evaluering:

Der pågår aktuelt en omfattende evaluering af det specialiserede socialområde på tværs af de kommunale og regionale tilbud i Danmark. Det er forventningen, at evalueringen vil medføre større ændringer i opgaveløsningen på området fremover.

Hvilke handlemuligheder/handlefrihed har byrådet?

Størstedelen af kommunens aktiviteter på området er givet i Lov om Social Service, og Byrådets handlemuligheder begrænses af den praksis, der er på området i forhold til en nedre grænse for serviceniveauet. Handlemulighederne kan findes i udvikling af tilbud inden for de lovgivningsmæssige rammer, samt at der ingen øvre grænse er for serviceniveauet.